

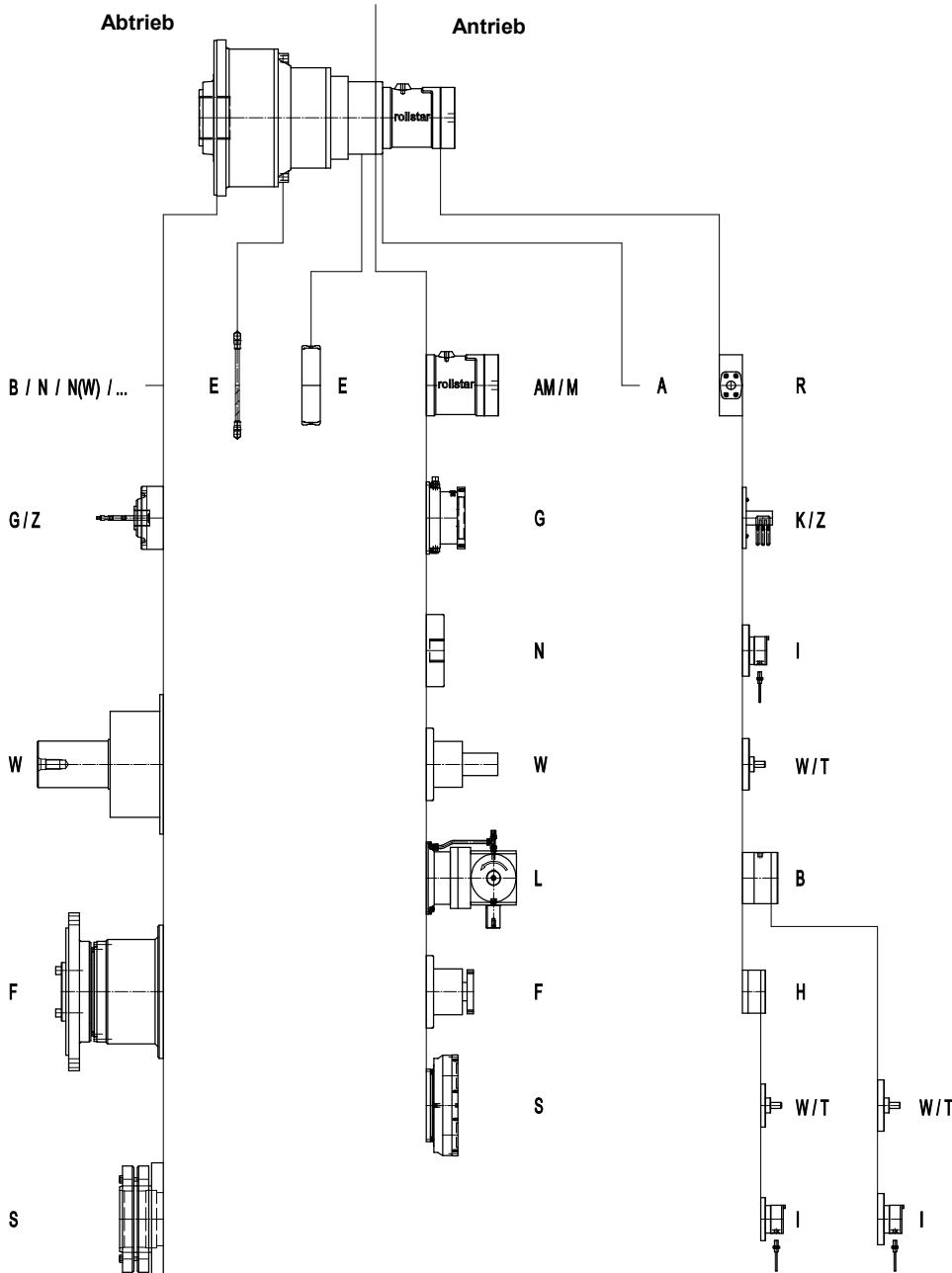


Typenschlüssel

Übersicht

20120824 / Wa

Planetengetriebe



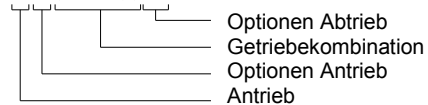
Allgemein	
A	abgedichtet zwischen Motor und Getriebe
D	Hohlwelle, durchgehend
E	Sonderausführung: Bsp. Kühlung, Öl-Niveaumanzeige, etc.
F	Flansch
FV	Flansch verstärkt
W	Welle
WV	Welle verstärkt
WP	Welle Passfeder
WVP	Welle Passfeder verstärkt
WZ	Welle verzahnt
WVZ	Welle verzahnt verstärkt

Antrieb spezifisch	
AM / M	Hydraulikmotor Rollstar Type AM, Type M
B	Bremse
G	Anbau Fremd-Motor
H	Rücklaufsperre
I	Impulsgeber inkl. Gehäuse
K / Z	Schaltung Getriebe, manuell oder hydraulisch
L	Anbau Winkelgetriebe
N	Nabe
NP	Nabe Passfeder
NZ	Nabe verzahnt
R	Ölschlüsse radial
S	Anbau Stirnradgetriebe / Summengetriebe
T	zweites Wellenende für Tachogenerator

Abtrieb spezifisch	
B	Sonder- Befestigungsflansch
G / Z	Schaltung Getriebe, manuell oder hydraulisch
N	Nabe Sonderausführung
N(W)	geeignet für Befestigung Welle
S	Schrumpfscheiben Kupplung

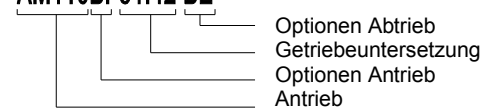
Beispiel Codierung EDV-Nr.

11BI34.41.69BE



Beispiel Typenbezeichnung

AM110BI-51.42 BE



Spezifikation gem. Katalog